

南京财经大学教师在线培训学习操作指南

一、电脑 PC 端

1. 登录

浏览器输入域名：<https://nufejsfz.mh.chaoxing.com/>，点击右上角“登录”按钮，输入工号和个人密码（与“学习通”密码一致），进入个人空间。首次登录的教师，可进行注册，自行设置个人密码；也可加入 QQ 群，联系客服人员重置密码（QQ 群号：831228456）。



< 返回

客服

新用户注册

+86 手机号

验证码 获取验证码

设置密码

密码要求8-16位，至少包含数字、字母、字符两种元素

下一步

登录即表示同意平台《隐私政策》和《用户协议》

2. 学习

进入个人空间中，点击“教师培训”，选择“我的研修”，点击查看自己的研修任务，包括已完成学时学分、目标学时学分及完成进度。教师完成目标学时学分后，该项研修任务即为完成。

南京财经大学 输入邀请码

教发应用

- 我的培训
- 我的课程
- 教师档案
- 培训申请
- 线上课程
- 线下培训
- 我的研修
- 我的证书

教师培训

研修计划 研修 资源 教研组 教发老师

我的研修 0 / 36学时

开始日期 结束日期 全部 导出

研修计划	活动名称	类型	学时	时间	状态	证书
36学时教师全员培训课程 (2021-2022 (2))	选修课程包	选修课程	11	2022-04-18 至 2022-08-31	去完成	下载
	必修 (习近平总书记教育思想)	选修课程	19	2022-04-18 至 2022-08-31	去完成	
	必修 (课程思政)	选修课程	2	2022-04-18 至 2022-08-31	去完成	
	必修 (师德师风)	选修课程	2	2022-04-18 至 2022-08-31	去完成	
	必修 (教育技术)	选修课程	2	2022-04-18 至 2022-08-31	去完成	

< 1 > 10条/页 前往 1 页

选课前，可点击“资源”，查看课程分类情况，了解意向课程所属类别。



确定意向课程后，点击“去完成——“去选课”，可选择学习的内容。课程选好后，点“提交”确认选课结果。



点击课程名字即可进入学习页面，完成课程中的任务点后可获得相应学时（在本期研修计划中，达到上限后不再累计学时，但仍计入教师总学习时长）。完成该任务的目标学时后，该项研修任务即为完成。若选课后不想再学习，可进行“退课”处理。

3. 证书

(1) 研修计划证书

本期研修计划结束后，可下载该期研修证书。

研修计划	活动名称	类型	学时	时间	状态	证书
36学时教师全员培训课程 (2021-2022 (2))	选修课程包	选修课程	11	2022-04-18 至 2022-08-31	去完成	下载
	必修 (课程思政)	选修课程	2	2022-04-18 至 2022-08-31	去完成	

(2) 单门课程证书

单门课程证书，选择个人空间标题栏中的“课程”，进入“我学的课”，点击课程封面，选择“学习记录”，“下载证书”。

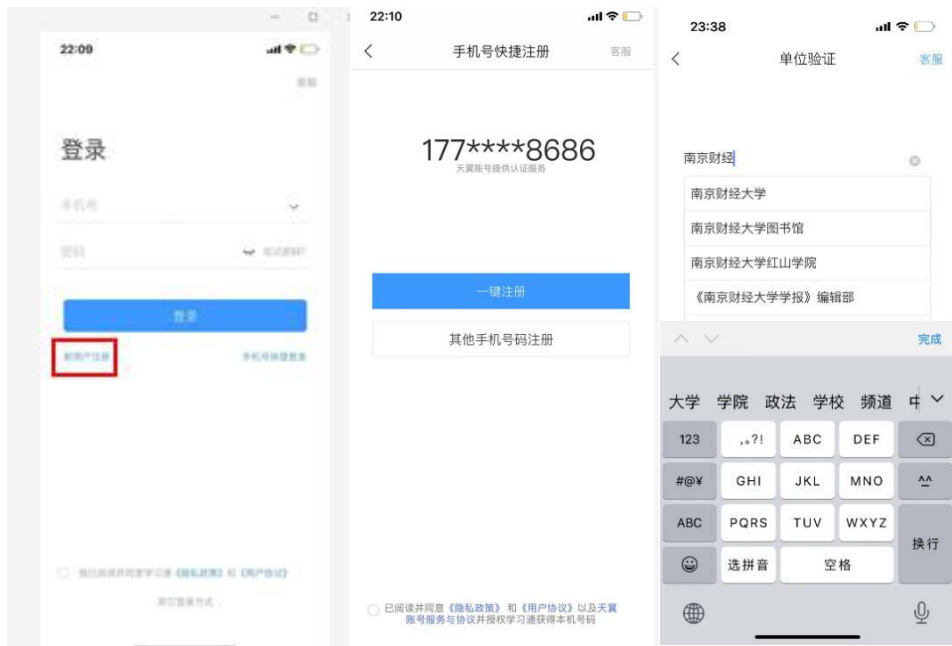
The screenshot shows the 'Learning Record' page for a course. The user is '测试教师' (ceshi01). The page displays the following information:

- 章节任务点:** 6/6 个 1 名 (100% 完成率)
- 章节学习次数:** 13 次
- 课程积分:** 0 分
- 签到:** 暂无数据
- 章节测验:** 3/3 个 (完成进度)
- 作业:** 暂无数据
- 讨论:** 0 帖 (发帖), 0 帖 (回帖), 0 个 (获赞数)

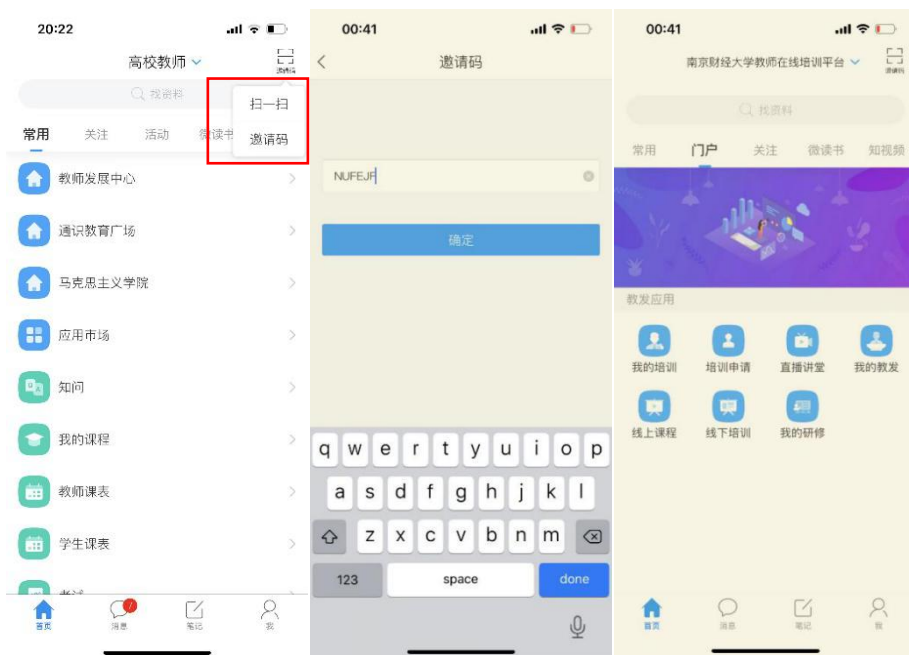
二、移动端

1. 登录

打开“学习通”APP，已使用学习通的可选择“其他登录方式”，也可选择“手机号快捷登录”。首次登录的教师，点击“新用户注册”，选择单位名称“南京财经大学”，根据提示进行学号完善，完成注册。也可加入QQ群，联系客服人员重置密码（QQ群号：831228456）。



进入系统后，首页右上方，“邀请码”输入“NUFEJF”，进入学校专属页面。



2. 学习

点击”我的研修“可查看该模块下自己的研修任务，包括已完成学时、目标学时及完成进度。点击“去完成”——“去选课”——“完成”，完成选课后，即可开始学习。



3. 证书

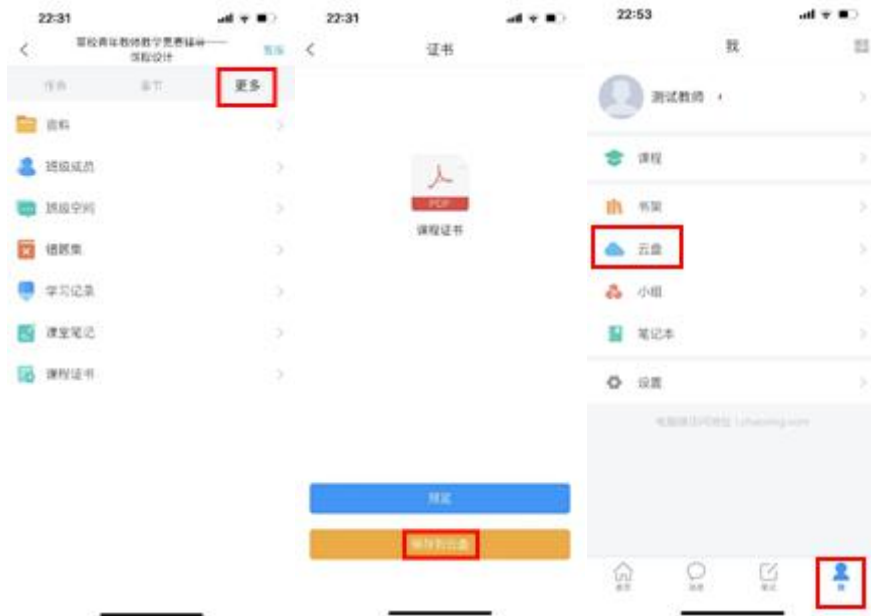
(1) 研修计划证书

本期研修计划完成后，可进入“我的研修”，点击右上角图标查看证书。



(2) 单门课程证书

如需单门课程证书，则需进入课程，“更多”——“课程证书”——“保存到云盘”，即可保存至个人云盘自动生成的“证书”文件夹中，并根据需要转发或保存至电脑。



4. 移动端门户切换

根据使用场景，点击如下图红框所示的小尖角，老师即可在移动端（学习通）进行学校“网络教学平台”和“教师培训平台”任意切换。

